

Trampoliini ja turvaverkko

Asennusohjeet



Lue kaikki turvallisuus- ja asennusohjeet ennen käyttöä. Säilytä ohjeet myöhempää käyttöä varten.

Suosittellemme, että trampoliini kootaan kahden henkilön voimin.

Trampoliinin siirtämiseen tarvitaan aina vähintään kaksi henkilöä. Nosta trampoliini varovasti, pidä se vaakasuorassa ja siirrä se haluamaasi paikkaan.

Jos trampoliini siirretään kausi, pura se ja kokoa se uudelleen uudessa paikassa, jotta trampoliini ei vaurioidu.

Jos trampoliinia ei käytetä pitkään aikaan, pura se ja laita se säilöön. Varastoi kuivassa paikassa.

Noudata ohjeita huolellisesti.

Turvallisuusohjeet:

Trampoliini on tarkoitettu vain kotitalouskäyttöön ulkona.

Omistajan tai käyttöä valvovan henkilön on kerrottava käyttäjille, miten trampoliinia käytetään turvallisesti ja oikein.

- Lapset eivät saa käyttää trampoliinia ilman aikuisen valvontaa.
- Enimmäispaino: 150 kg
- Vain yksi henkilö saa hyppiä trampoliinilla kerrallaan.
- Trampoliinilla ei koskaan saa olla kaksi henkilöä samaan aikaan. Se johtaa helposti vahinkoihin, mukaan lukien vakaviin vammoihin, kuten niskaan kohdistuviin vammoihin, jotka voivat johtaa halvaantumiseen.
- Älä hyppää voltteja. Voltteja hypätessäsi voit pudota päällesi tai niskallesi, mikä voi johtaa vakaviin vammoihin.
- Rajoita käyttöaikoja (säännölliset tauot ovat tärkeitä).
- Hypi keskellä mattoa. Pehmusteiden päälle hyppääminen voi johtaa vahinkoihin, sillä niitä ei ole suunniteltu siihen.
- Nouse trampoliinille varovasti, jotta et takerru jousiin tai työ itseäsi runkoon.
- Varmista, että pehmusteet on asennettu oikein ja että ne peittävät rungon ja jouset. Älä hyppää alas trampoliinilta. Kiipeä alas varovasti, jotta et loukkaannu.
- Tiedosta rajoituksesi. Vahinkojen riski on todellinen. Taivuta polviasia laskeutuessasi, jotta hyppy pysyvät parhaiten hallinnassa. Hypi koko ajan samassa kohdassa – näin hyppy pysyvät hallinnassa helpommin.
- Hypi keskellä mattoa olevan merkinnän päällä. Opi hallitsemaan hyppyä hyvin ennen kuin yrität vaikeampia hyppyjä.
- Älä käytä trampoliinia alkoholin tai lääkeaineiden vaikutuksen alaisena. Se lisää onnettomuusriskiä huomattavasti, sillä koordinaatio, arvostelukyky ja reaktioaika ovat huonommat.
- Älä tupakoi trampoliinilla.
- Älä käytä trampoliinia, jos kärsit korkeasta verenpaineesta.
- Älä käytä trampoliinia, jos olet raskaana.
- Älä koskaan hyppää trampoliinille katolta tai muulta korkeudelta. Se on vaarallista.
- Älä vedä itseäsi ylös trampoliinille pehmusteiden yli.
- Älä käytä trampoliinia, jos se on märkä. Trampoliinin matto muuttuu hyvin liukkaaksi ja onnettomuusriski kasvaa.
- Älä käytä trampoliinia voimakkaassa tuulessa. Se voi aiheuttaa tasapainon menetyksen. Tarkasta trampoliinin kunto ennen jokaista käyttöä.
- Kiristä kiinnikkeet ja tarkasta sidokset.
- Vaihda kuluneet tai vialliset osat. Korjaa kaikki viat. Varmista, ettei trampoliinilla ole siitepölyä, hiekkaa jne.
- Älä käytä kenkiä, saappaita tai muista jalkineita trampoliinilla.
- Varmista, ettei vaatteissasi tai taskuissasi ole teräviä esineitä.
- Älä päästä lemmikkejä trampoliinille. Terävät kynnet voivat vaurioittaa mattoa. Jos trampoliini on varustettu tikkailla, varmista, ettei trampoliinia käytetä ilman valvontaa.
- Poista tikkaat, jos se on mahdollista.
- Älä käytä trampoliinia pimeässä.



Käyttäjän enimmäispaino on 150 kg.

Ei sovellu alle 3-vuotiaille lapsille.

Neuvottele lääkärin kanssa ennen tuotteen käyttämistä.

- Varmista, että turvaverkon vetoketju on kiinni käytön ajan.
- Muista, ettei turvaverkkoa vasten saa hyppiä.
- Tarkasta säännöllisesti, että turvaverkko on asennettu oikein.
- Kiristä kiinnikkeet.
- Tarkasta trampoliinin ja turvaverkon kunto ennen jokaista käyttöä. Kiristä kiinnikkeet ja tarkasta sidokset.
- Trampoliini on huollettava ennen jokaista kautta.
- Huolla trampoliinia säännöllisesti. Muuten käyttö ei välttämättä ole turvallista.
- Tarkasta kaikkien puttien ja mutterien kireys.
- Tarkasta, että jouset ovat kunnossa ja etteivät ne irtoa käytön aikana.
- Yhteentörmäysvaaran vuoksi trampoliinilla saa hyppiä vain yksi henkilö kerrallaan.
- Älä hyppää voltteja.
- Aikuisen valvonta on välttämätöntä.
- Tarkasta pulkit ja osat terävien kulmien varalta ja vaihda tarvittaessa.

Trampoliinin sijainti:

- Trampoliinin yläpuolella on oltava vähintään 7,3 metrin alue, jossa ei ole minkäänlaisia esteitä.
- Sijoita trampoliini tasaiselle alustalle.
- Alusta ei saa koostua asfaltista, laatoista tai betonista.
- Trampoliinin alle ei saa asettaa esineitä.
- Trampoliinin on oltava vähintään kahden metrin päässä sähköjohdoista, uima-altaista, aidoista, puista ja oksista sekä muista esineistä.

Huolto:




- Puhdista trampoliinin matto kostealla liinalla. Pyyhi sitten kuivalla liinalla. Älä käytä trampoliinia ennen kuin se on täysin kuiva. Älä käytä puhdistusaineita tai muita kemikaaleja. Kiristä kaikki kiinnikkeet säännöllisesti ja varmista, että matto on oikein asennettu.

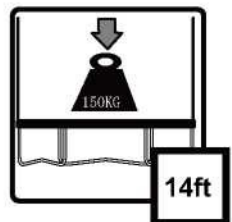

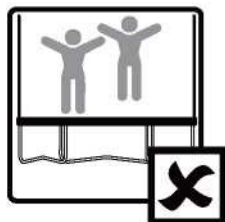
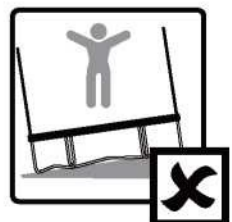
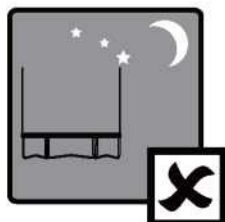
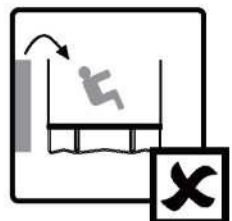

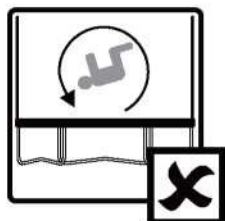
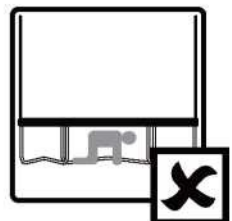

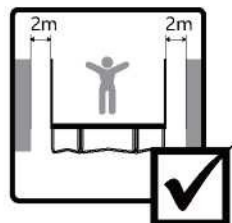
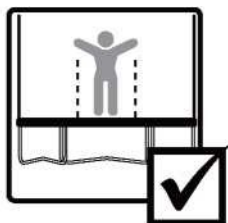
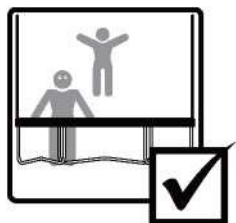
Lisätietoa:

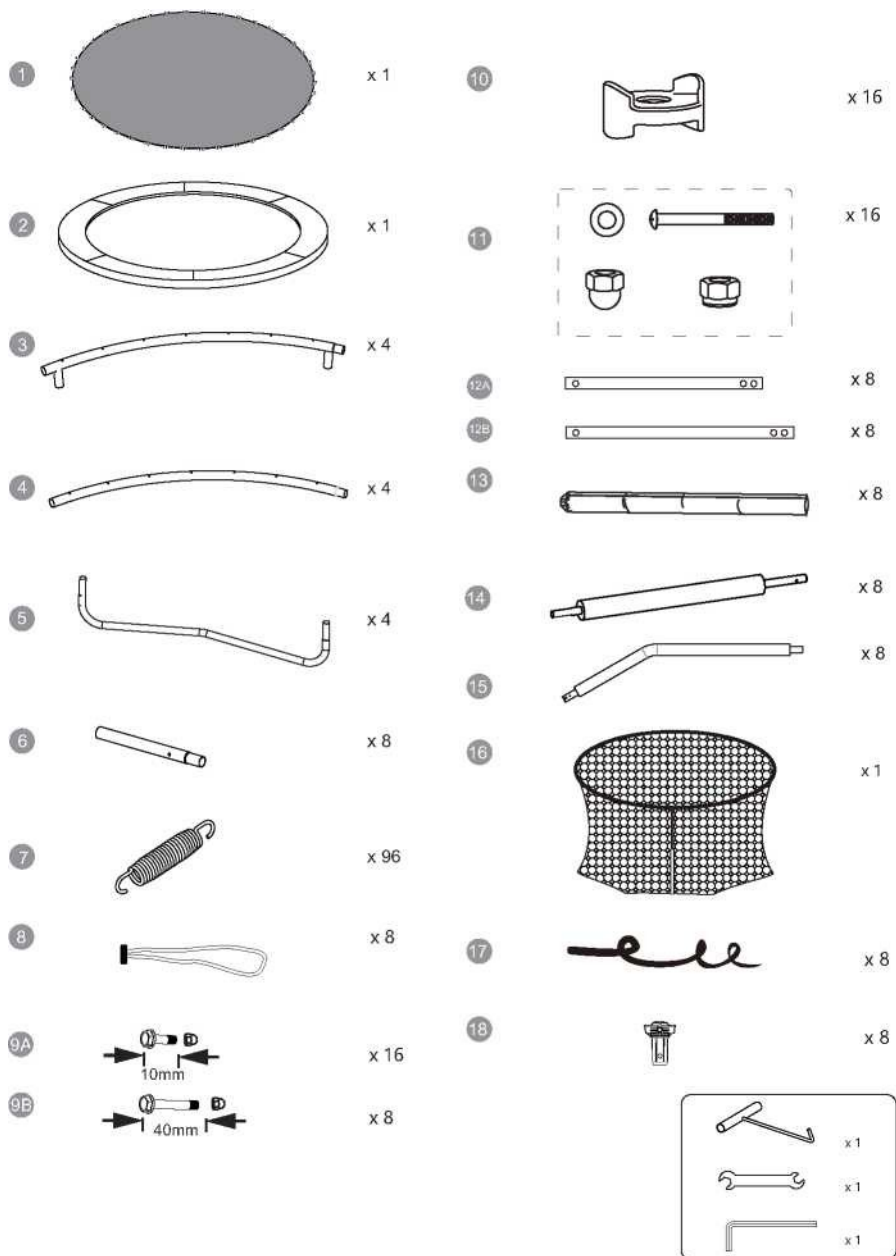
- Suosittelemme ankuroimaan trampoliinin voimakkaan tuulen ajaksi.
- Sido se köysillä vähintään kolmesta kohdasta tasaisesti rungon ympäriltä. Älä sido trampoliinia jaloista, sillä se saattaa johtaa trampoliinin tuhoutumiseen. Pura trampoliini tarvittaessa kokonaan. Irrallaan se voi olla vaarallinen voimakkaassa tuulessa.

TÄRKEÄÄ TIETOA:

Laita trampoliini ja turvaverkko säilöön talven ajaksi. Varmista, että kaikki osat ovat kuivia ja hyvin paketoitu. Varasto kuivassa paikassa. Tuuli ja sääolosuhteet kuluttavat trampoliinia.



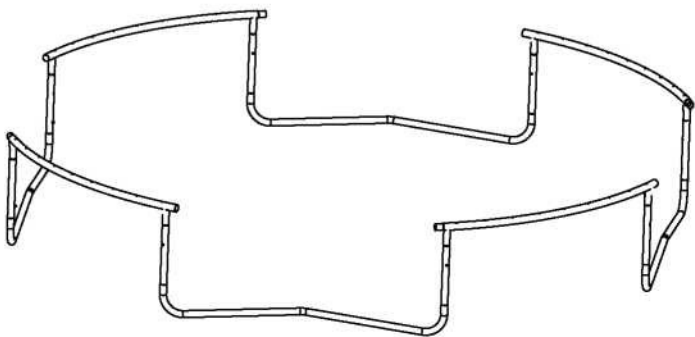
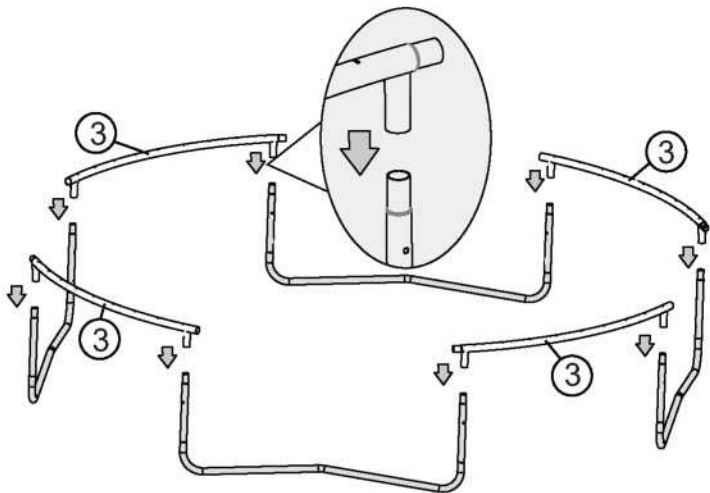




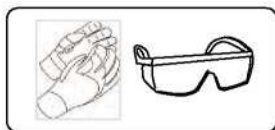
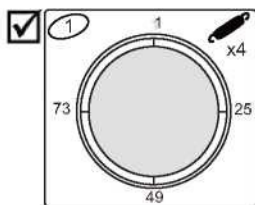
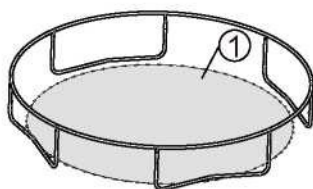
1



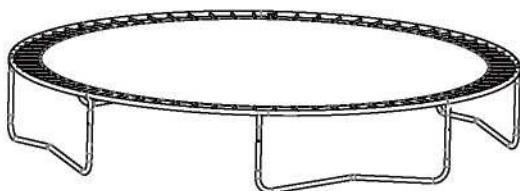
3



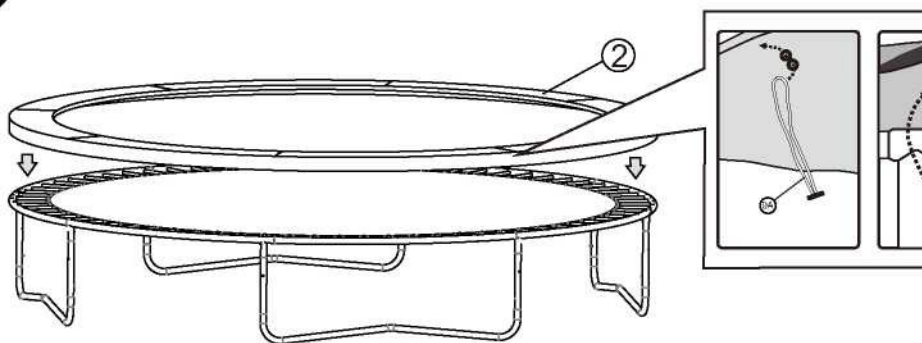
5

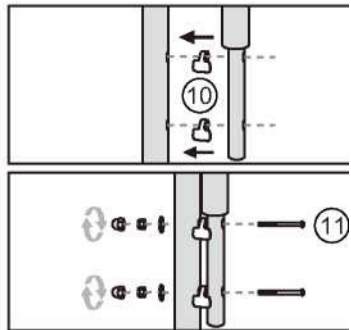


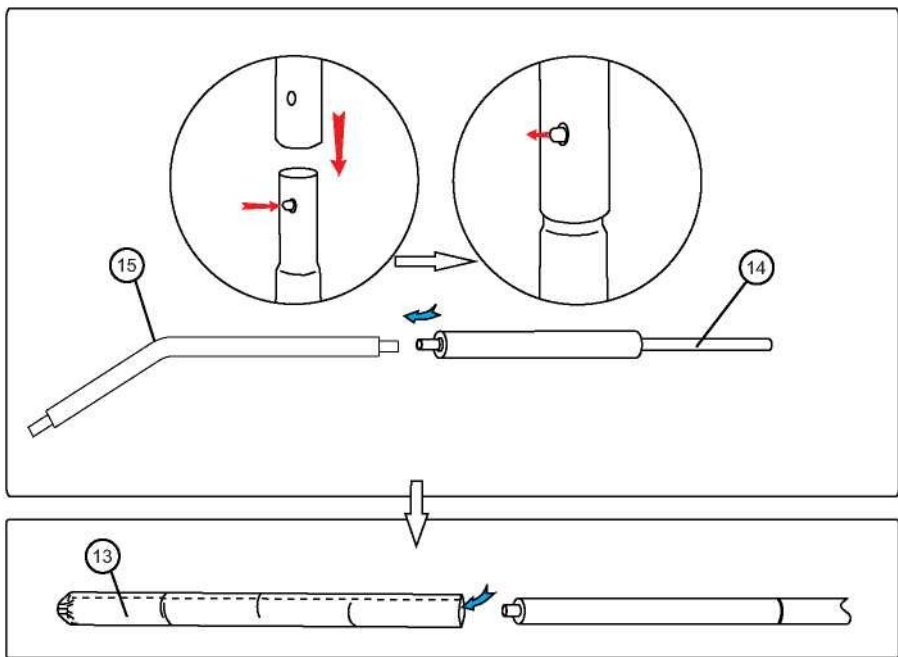
6



7







11



12



Maahantuoja/Importör: SuomiTrading, Areenakatu 7, 37570 Lempäälä.
Puh./ Tel. 010 430 3490