

METSURI

**KÄYTTÖOHJE
BRUKSANVISNING**



**KYPÄRÄSETTI
HJÄLMSET**

DBK0338

**Lue ja perehdy tähän ohjeeseen ennen käyttöönottoa!
Läs och sätt dig in i denna bruksanvisning innan du börjar använda!**

**Käännös alkuperäisohjeista
Översättning av originalanvisningarna**

KÄYTTÄJÄTIETOJA KASVOSUOJUSTA KOSKIEN (H867+VM85M)

HUOMIO

Tämä visiirillä varustettu kasvosuojain ei tarjoa rajatonta suojausta. Oman turvallisuutesi varmistamiseksi lue nämä ohjeet huolellisesti ennen tämän kasvosuojaimen käyttöä.

SÄILYTYS

Säilytä kasvosuojaimia säilytyksen aikana puhtaassa ja kuivassa polyeteenipussissa tai kotelossa visiirin suojaamiseksi.

KÄYTTÖOHJEET

Tämä kasvosuojain on suunniteltu henkilökohtaista turvallisuuttasi ajatellen. Sitä on käytettävä täysin koko vaaratilanteelle altistumisen ajan. Poistu työalueelta mikäli tunnet huimausta tai ärsytystä, tai jos kasvosuojain on vahingoittunut.

PUHDISTUS JA HUOLTO

Pidä kasvosuojaimesi hyvässä käyttökunnossa:

1. Älä käytä puhdistamiseen hankaavia materiaaleja. Puhdista saippuavedellä, huuhtelee huolellisesti ja kuivaa pehmeällä liinalla.
2. Kaikki käyttäjään kosketuksessa olevat kasvosuojaimen osat on desinfioitava alkoholilla.

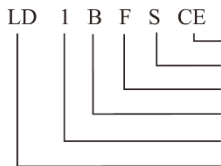
KÄYTTÖTARKOITUS

Tämä kasvosuojain on suunniteltu käyttäjän suojaamiseksi mekaanisista iskuista tai roiskuvista nesteistä aiheutuvia silmiin, ja kasvoihin kohdistuvia tapaturmia vastaan.

Kasvosuojaimen otsasuojaan ja visiiriin on merkitty lukuisia numeroita ja symboleita, jotka osoittavat valmistajan, käyttötavan ja kasvosuojaimen suojausominaisuudet ja suorituskyvyt.

Tarkoituksen mukaiset merkinnät silmäosiossa ja kehyksessä on merkitty seuraavalla tavalla:

Silmäosion merkintä:



CE-Hyväksyntä.

Suojausmerkintä kestävyuden lisäämiseksi nopeudella 5,1 m/s.

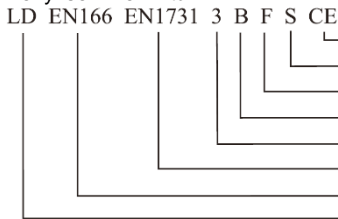
Suojauksen merkintä erittäin nopeita sinkoilevia osia vastaan, alhainen energia (45 m/s.)

Suojauksen merkintä erittäin nopeita sinkoilevia osia vastaan, keskitason energia (120 m/s.)

Optinen lasi.

Valmistajan tunnistus.

Kehyksen merkintä:



CE-Hyväksyntä.

Suojausmerkintä kestävyuden lisäämiseksi nopeudella 5,1 m/s.

Suojauksen merkintä erittäin nopeita sinkoilevia osia vastaan, alhainen energia (45 m/s.)

Suojauksen merkintä erittäin nopeita sinkoilevia osia vastaan, keskitason energia (120 m/s.)

Suojauksen merkintä pisaroita ja nesteroiskeita vastaan.

Standardinumero, jota tuote noudattaa.

Standardinumero, jota tuote noudattaa.

Valmistajan tunnistus.

VARAOSIEN VAIHTO, LISÄVARUSTEET JA KIINNITYSOHJEET

Käytä ainoastaan alkuperäisiä varaosia. Jos visiiri on vaihdettava, varmista yhteensopivuus merkinnästä ja visiirin sopivuudesta.

KÄYTTÖAIKA

Tarkasta kasvosuojain säännöllisesti vaurioita vastaan. Kasvosuojain on vaihdettava jos se muuttuu hauraaksi tai se kuluu.

Jos kasvosuojaimen osat tai itse suojain on vaihdettava, käytä tuotteeseen mainittua kierrätysmateriaalia.

VAROITUS:

1. Tämä tuote suojaa kasvoja keskinkertaisia iskuja vastaan, mutta se ei ole särkymätön.
2. Älä muuntele tai peukaloi kasvosuojainta.
3. Naarmuinen tai syöpynyt suojain heikentää näkyvyyttä, laskee merkittävästi suojausta ja on vaihdettava välittömästi.
4. Tässä kasvosuojaimessa ei ole suodatustoimintoja. Se ei anna suojausta sulametalliroiskeita, kuumia ja kiinteitä kohteita tai sähkövaaratekijöitä vastaan.
Verkkovisiiri ei anna suojausta myöskään nesteitä, UV-valoa tai infrapunavalvoja vastaan.
5. Tarkasta aina vastuussa olevan henkilön kanssa Eurooppalaisista standardeista, että suojaus on oikea ja tarkoituksenmukainen suhteessa työskentelyolosuhteisiin.
6. Käyttäjän ihon kanssa kosketukseen pääsevät materiaalit voivat aiheuttaa allergisia reaktioita herkille henkilöille.
7. Jos merkinnät S, F, B ja A eivät ole yleisiä silmäosiossa ja kehyksessä, tulee alemmaa tasoa käyttää täydellisenä silmäsuojana.
8. S-merkinnällä varustettuja verkkovisiireitä ja kasvosuojaimia ei saa käyttää, jos työskentelyolosuhteissa esiintyy kovia ja teräviä epävakaista osia.
9. Suurella nopeudella sinkoilevien osien iskeytyminen suojista tavallisiin silmälaseihin voi aiheuttaa iskun ja tapaturman käyttäjälle.
10. Jos sinkoilevien osien suojausta tarvitaan äärimmäisissä lämpötiloissa, suojaimessa täytyy olla merkintä T välittömästi iskua osoittavien merkintöjen FT, BT tai AT perässä. Jos iskua osoittavaa merkintää ei seuraa merkintä T, suojainta saa käyttää ainoastaan sinkoilevien kohteiden suojana huonelämpötilassa.

KÄYTTÄJÄTIETOA (SM901N)**HUOMIO:**

Nämä kypärät eivät anna rajatonta pääsuojausta. Oman turvallisuutesi takia lue nämä ohjeet huolellisesti ennen käyttöä.

SÄILYTYS:

Kun kypärä ei ole käytössä, suosittelemme säilyttämään sitä puhtaassa ja kuivassa paikassa sijoitettuna kauas suorasta auringonpaisteesta ja pois liuottimien läheisyydestä.

KÄYTTÖOHJEET:

Nämä kypärät on suunniteltu henkilökohtaista turvallisuuttasi ajatellen. Niitä on pidettävä koko mille tahansa mahdolliselle vaaratilanteelle altistumisen ajan. Poistu työalueelta välittömästi jos kypärä on vahingoittunut.

PUHDISTUS JA HUOLTO:

Pidä kypärä parhaassa mahdollisessa käyttökunnossa:

1. Älä käytä puhdistamiseen mitään hankaavia materiaaleja tai liuottimia.
2. Puhdista kaikki kypärän osat lämpimällä saippuavedellä ja kuivaa pehmeällä liinalla. Mietoa desinfiointiainetta voidaan myös käyttää tarvittaessa valmistajan ohjeiden mukaisesti.

SOVELTUVAT LISÄVARUSTEET JA VARAOSAT:

Käytä ainoastaan valmistajan toimittamia alkuperäisiä varusteita ja varaosia (higna ja hikinauha).

KÄYTTÖAIKA:

Tarkasta säännöllisesti vaurioita vastaan. Jos kypärän kuoressa tai hihnassa näkyy mitään merkkejä vaurioista, on se vaihdettava välittömästi.

Jos tätä kypärää säilytetään ja käytetään oikein, sen kehyskuoren käyttöikä on rajaton. Suosittelemme kuitenkin, että se vaihdetaan tarvittaessa 2-3 käyttövuoden välein.

TARKOITUKSEN MUKAINEN KULJETUSPAKKAUS:

Säilytä kypärää kuljetuksen aikana puhtaassa ja kuivassa polyeteenipussissa. Älä aseta samaan pussiin irtonaisia kohteita, kuten työkaluja tai muita metallisia kohteita.

KÄYTTÄJÄTIETOA KUULOSUOJAIMIA KOSKIEN (EP167)

KÄYTTÖTAPA: Kuulosuojaimet antavat erinomaisen suojauksen korkeataajuisista melua vastaan käytettäessä ja huollettaessa niitä oikein. Useimmat meluongelmat syntyvät toiminnassa olevista koneista, kuten korjaamolaitteet ja moottorisahat.

VAATIMUKSET: Tämä kuulosuojain täyttää Euroopan direktiivin 89/686/EEC, liitteen II vaatimukset, koskien EU standardin osiota EN352-3:2002 "Kuulosuojaimet - Turvallisuusvaatimukset ja testaus - Osa 3: Suojakypärään kiinnitettävät kuulosuojaimet". *Ilmoitettu laitos: "SM901N" Notify party: BSI Assurance UK Ltd (0086), Knowlhill, Milton Keynes MK5 8PP, UK / "EP167+H867+VM85M" Notify party: C.R.I.T.T. SPORT-LOISIRS (0501) 21 Rue Albert Einstein – Zone Du Sanital 86100 CHATELLERAULT – FRANCE.*

KÄYTTÖ:

1. Aseta kuulosuojaimen liitin kypärän sivu-uriiin ja varmista, että kuulosuojain lukittuu uraan.
2. Aseta suojapäähine kuulosuojaimineen ulkoiseen tukiasentoon (REST). Varmista, että päähine asettuu oikein päähäsi.
3. Laske päähine päähäsi, säädä kuulosuojaimia oikealle korkeudelle ja paina niitä tiivistä päätäsi vasten.
4. Varmista, että päähineen kiinnitykset eivät estä tiiviyttä (jää väliin).

5. Irrota kuulosuojain kypärästä käyttämällä ruuvitalttaa (tms.) ja paina suojain ulos kypärän sivu-urasta. Ole varovainen ettei kypärän sivu-ura vaurioidu.

VAROITUS:

1. Näitä kuulosuojaimia voi käyttää "pieni-", "keski-", tai "suurikokoisissa kypärämalleissa. EN352-3 standardin täyttävät kuulosuojaimet ovat "keskikokoisia", "pienikokoisia" tai "suurikokoisia." "Keskikokoiset" soveltuvat suurimmalle osalle käyttäjistä. "Pienikokoiset" tai "suurikokoiset" kuulosuojaimet ovat suunniteltu käyttäjille, joille keskikokoiset kypärät eivät sovellu. EP167- M,L
2. Kuulosuojaimien toimintakunto tulee tarkastaa säännöllisesti. Aseta kuulosuojaimet päähäsi ennen melulle altistumista ja käytä niitä koko meluallistuksen ajan. Ota huomion, että näiden ohjeiden ja suositusten laiminlyönti voi aiheuttaa kuulosuojaimien tarjoaman suojaus heikentymisen.
3. Tämä tuote voi vahingoittaa tiettyjen kemiallisten aineiden käytön seurauksena. Pyydä lisätietoja valmistajalta.
4. Kuulosuojaimet, ja erityisesti niiden pehmusteet voivat muuttaa muotoaan käytön aikana ja ne tulee tarkastaa säännöllisesti vaurioita vastaan. Vaihda kuulosuojaimet 2-3 normaalin käyttövuoden jälkeen tai aikaisemmin, jos niissä näkyy merkkejä kulumisesta tai muodonmuutoksista.
5. Pehmusteita peittävät hygieniasuojat voivat vaikuttaa kuulosuojaimen akustiseen suorituskykyyn.
6. Kuulosuojaimia on aina käytettävä meluisissa olosuhteissa ja ympäristöissä.
7. Kuulosuojaus heikentyy, jos suojainta ei ole asetettu oikein paikalleen, jos niitä ei aina käytetä meluisissa olosuhteissa tai, jos kuulosuojaimia ei tarkasteta säännöllisesti.
8. Jos käyttöohjeita ja -suosituksia ei noudateta, kuulosuojaimien tarjoama suojaus heikentyy merkittävästi.

Äänenvaimennusarvot - EP167

Taajuus (Hz)	63	125	250	500	1000	2000	4000	8000
Keskiarvoinen vaimennus (dB)	12,4	14,4	17,9	27,3	34,1	34,8	32,8	32,3
Keskihajonta (dB)	5,2	4,9	4,5	4,2	4,2	4,5	4,6	6,4
Oletettu suojaus (dB)	7,2	9,4	13,4	23,1	29,9	30,4	28,2	26,0
SNR: 25,9	H: 29,3	M: 23,8	L: 15,5	KUULOSUOJAIMEN PAINO: 271 g				

MATERIAALI: PC-/POM -liitos, HIPS -kupit ja pehmeä PVC -nahka

PUHDISTUS: Puhdistus lämpimällä saippuavedellä, älä käytä orgaanisia liuotteita puhdistamiseen.

DESINFIOINTI:

1. Kuulosuojaimet on desinfioitava 3 kuukauden välein käyttötapojen tai -välien mukaisesti.
2. Kaikki käyttäjään kosketuksessa olevat kuulosuojaimen osat on desinfioitava tarkoitusta vastaavalla liuoksella.

SÄILYTYS: Säilytä kuulosuojaimia säilytyksen ja kuljetuksen aikana puhtaassa ja kuivassa polyeteenipussissa tulevaa käyttötarvetta varten. Varmista, että kuulosuojaimet ovat kuivia ennen niiden asettamista polyeteenipussiin. Huolehdi lisäsuojauksesta kuljetusvahinkojen välttämiseksi kuljetuksen aikana.

YMPÄRISTÖNSUOJELU

Tuotteen pakkausta hävitettäessä noudata materiaalista riippuen paikallisia jätehuollosta ja kierrätyksestä annettuja ohjeita.

TAKUU

Tuotteen takuu-aika on 12 kuukautta, ostopäivästä lukien.

Maahantuoja vastaa epäkuntoon menneen laitteen tai osien korvaamisesta, materiaali- ja valmistusvikojen osalta, jos ne todetaan tarkastuksessa vialliseksi.

Ostajan on esitettävä takuuvaatimuksen yhteydessä kassakuitti, ostolasku, takuutodistus tai lähetylista. Tuote on palautettava täydellisenä, varustettuna selostuksella toimintahäiriöistä.

Takuu raukeaa, mikäli kone on avattu, osia vaihdettu, sitä korjattu tai sen rakennetta muutettu.

Takuun piiriin eivät kuulu vahingot, jotka ovat aiheutuneet normaalista kulumisesta, väärästä käytöstä tai asiattomasta käsittelystä.

Takuu ei kata kuljetusta, kuljetusvaurioita eikä mitään välillisiä kustannuksia.

Takuukorjaukset saa tehdä vain maahantuojan valtuuttama huolto.

Oikeudet muutoksiin pidätetään.

Maahantuoja:

Veljekset Keskinen Oy
Onnentie 7, 63610 Tuuri, FINLAND
Tel. +358 10 770 7000

ANVÄNDARINFORMATION FÖR SKYDDSVISIR (H867+VM85M)

OBSERVERA

Detta visir tillhandahåller inte obegränsat skydd för ansiktet. För din egen säkerhet, läs dessa anvisningar i helhet innan du använder detta ansiktsskydd.

FÖRVARING

När visiret inte används rekommenderar vi att förvara det i en ren och torr polypåse eller fodral för skydd av visiret.

ANVISNING FÖR ANVÄNDNING

Detta skyddsvisir har konstruerats för ditt personliga skydd. Det ska användas under hela exponeringstiden för faror. Lämna arbetsområdet och du känner yrsel eller irritation eller om skyddsvisiret skadas.

RENGÖRING OCH UNDERHÅLL

För att underhålla ditt skyddsvisir i gott skick:

1. Använd inte slipande material. Rengör och skölj i varmt vatten med diskmedel, och torka torrt med en mjuk trasa.
2. De delar på ansiktsskyddet som kommer i kontakt med användaren ska desinfekteras med alkohol.

ANVÄNDNINGSMOMRÅDE

Detta skyddsvisir är konstruerat för att skydda användaren från skador på ögon och ansikte från mekaniska slag eller stänkande vätskor.

Skyddsvisiret är märkt på pannskyddet och visiret med en nummerserie och symboler vilka anger tillverkare, användningsområde, skyddskapacitet och prestandakarakteristika.

Märkningen på okular och ram betyder so följer:

Märkning på okularet:



CE certifiering.

Symbol för skydd mot ökad robusthet vid hastigheten 5,1 m/s.

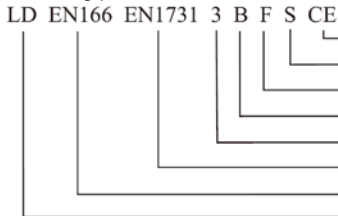
Symbol för skydd mot höghastighetspartiklar med låg energi (45 m/s).

Symbol för skydd mot höghastighetspartiklar med mellanstark energi (120 m/s).

Optiskt glas.

Tillverkarens identifieringsnummer

Märkning på ramen:



CE certifiering.

Symbol för skydd mot ökad robusthet vid hastigheten 5,1 m/s.

Symbol för skydd mot höghastighetspartiklar med låg energi (45 m/s).

Symbol för skydd mot höghastighetspartiklar med mellanstark energi (120 m/s).

Symbol för skydd mot droppar och stänkande vätska.

Nummer på den standard som produkten uppfyller.

Nummer på den standard som produkten uppfyller.

Tillverkarens identifieringsnummer

BYTE AV RESERVDLAR, TILLBEHÖR OCH ANVISNINGAR FÖR PASSFORM

Använd endast originalreservdelar. Vid byte av visiret måste säkerställas att märkningarna överensstämmer och att korrekt visir monteras.

ANVÄNDNINGSANVISNINGAR

Kontrollera regelbundet att visiret inte är skadat. När ansiktsskyddet blivit sprött ska skyddsvisiret bytas.

Om delar av skyddet eller själva skyddet måste bytas, var god återvinn det material som anges på produkten.

VARNING:

1. Denna produkt är avsedd för skydd av ansiktet mot moderata slagrisker men är INTE okrossbart.
2. Modifiera eller ändra inte ansiktsskyddet.
3. Gropar eller repor i visiret minskar synförmågan och sänker skyddet avsevärt. Visiret ska då omedelbart bytas.
4. Detta ansiktsskydd är inte försett med luftfilter. Det skyddar inte mot stänk från smält metall, heta föremål eller elektriska faror. Nätvisiren skyddar heller inte mot vätskor och UV- och IR-strålning.
5. Rådgör alltid med arbetsledande personal för att säkerställa att du erhåller fullgott skydd för de rådande arbetsförhållandena. Jämför med europeiska standarder.
6. Materialen som kan komma i kontakt med användarens hud kan förorsaka allergiska reaktioner hos känsliga personer.
7. Om symbolerna S, F, B och A inte finns på både okularet och ramen ska den lägre skyddsnivån gälla för det kompletta ögonskyddet.
8. Nätvisir och skyddsvisir med märkningen S ska användas när en förutsebar risk för att hårda och vassa volatila partiklar är närvarande.
9. Skyddet mot partiklar med hög hastighet hos oftalmiska glasögon kan förorsaka chock och risk för användaren.

10. I skydd mot höghastighetspartiklar med extrema temperaturer krävs måste skyddet vara märkt med bokstaven T omedelbart efter slagbokstaven, dvs. FT, BT eller AT. Om slagbokstaven inte följs av bokstaven T får skyddet endast användas som skydd mot höghastighetspartiklar i rumstemperatur.
-

INFORMATION TILL ANVÄNDARE AV ARBETSMÖSSA (SM901N)

OBSERVERA:

Denna stötskyddsmössa tillhandahåller inte obegränsat skydd. För din egen säkerhet, läs dessa anvisningar noga för användningen.

FÖRVARING:

Vi rekommenderar att förvara denna stötskyddsmössa i en ren och torr miljö när den inte används och att skydda den från direkt solljus och kontakt med lösningsmedel.

ANVISNING FÖR ANVÄNDNING:

Denna stötskyddsmössa, arbetsmössa är konstruerad för ditt personliga skydd. Den ska användas under hela tidsperioden då risker föreligger. Lämna omedelbart arbetsområdet om stötskyddsmössan, arbetsmössan skadas.

RENGÖRING OCH UNDERHÅLL

För att hålla din stötskyddsmössa i fullgott skick:

1. Använd inte slipande material eller lösningsmedel.
2. Rengör stötskyddsmössan arbetsmössan med varmt vatten med tvättmedel och torka torrt med en mjuk trasa. Ett mildt desinfektionsmedel kan om så erfordras användas i enlighet med tillverkarens anvisningar.

LÄMPLIGA TILLBEHÖR OCH RESERVDELAR:

Använd endast originaltillbehör och reservdelar (remmar och svettrem) tillverkade och levererade av tillverkaren.

ANVÄNDNINGSANVISNINGAR:

Kontrollera regelbundet att mössan inte är skadat. Om skalet eller remmarna, arbetsmössan uppvisar tecken på skada ska den omedelbart bytas.

Hållbarheten för denna produkt, vid korrekt förvaring och användning, är obegränsad. Vi rekommenderar emellertid att den efter behov byts varje 2-3 år.

LÄMPLIGT EMBALLAGE FÖR TRANSPORT:

Placera stötskyddsmössan, arbetsmössan i en ren och torr polypåse vid transport. Frakta den inte löst med andra föremål såsom verktyg och andra metallföremål.

ANVÄNDARINFORMATION FÖR HÖRSELSKYDD (EP167)

TILLÄMPNING: Vid korrekt användning och med erforderlig skötsel tillhandahåller det utmärkt skydd mot högfrekvent buller. Vi anser att de flesta bullerproblem härstammar från dynamiska maskiner såsom verkstadsutrustning och motorsågar.

KRAV: Detta hörselskydd överensstämmer med kraven enligt europeiska direktivet 89/686/EES bilaga II genom de europeiska standarderna EN 352-3:2002 "Hörselskydd - Säkerhetskrav och provning - Del 3: Kåpor monterade på industrihjälm". Anmälda organ: "SM901N" Notify party: BSI Assurance UK Ltd (0086), Knowlhill, Milton Keynes MK5 8PP, UK / "EP167+H867+VM85M" Notify party: C.R.I.T.T. SPORT-LOISIRS (0501) 21 Rue Albert Einstein – Zone Du Sanital 86100 CHATELLERAULT – FRANCE.

ANVÄNDNING:

1. För in hörselskyddets anslutningar i spåren på hjälmen, och säkerställ att hörselskyddet sitter korrekt i spåret.
2. Placera hjälmen på huvudet med hörselkåporna i utfällt "viloläge". Säkerställ att hjälmen placeras korrekt på huvudet.
3. Sänk hörselkåporna mot huvudet och justera kåporna till lämplig höjd och tryck så att de ligger stadigt an mot huvudet.
4. Säkerställ att kåpornas upphängning inte påverkar tätningen.
5. För att ta av hörselskyddet från hjälmen, tryck fästklossarna ut ur hjälmens spår med en skruvmejsel eller liknande. Var försiktig för att inte skada spåren i hjälmen.

VARNING:

1. Dessa hörselkåpor ingår i storlekarna "liten", "medium" och "stor". Hörselkåpor som överensstämmer med EN352-3 finns i storlekarna "liten", "medium" och "stor". Storleken "medium" passar flertalet användare. Storlekarna "liten" eller "stor" är avsedda för användare på vilka storleken "medium" inte passar. EP167- M, L

2. Hörselskydden ska regelbundet kontrolleras med avseende på funktionsduglighet. Ta på hörselskyddet före exponering till buller, och använd dem under hela exponeringen. Observera att underlåtenhet att följa dessa rekommendationer kommer att avsevärt nedsätta det skydd hörselskyddet kan tillhandahålla.
3. Denna produkt kan påverkas ogynnsamt av vissa kemiska ämnen. Konsultera tillverkaren angående ytterligare information.
4. Hörselskyddet, och speciellt dynorna, kan nedbrytas med användning och ska regelbundet undersökas med avseende på sprickor och nedbrytning. Byt hörselskyddet efter 2 till 3 års normal användning eller tidigare om de uppvisar tecken på nedbrytning.
5. Hygienöverdragets passform kan inverka på hörselskyddets akustiska prestanda.
6. Hörselskydd ska alltid användas i bullrig miljö.
7. Den skyddande effekten kommer att minska om skydden inte passar väl, inte används i bullrig miljö och inte kontrolleras regelbundet.
8. Om de i anvisningarna angivna rekommendationerna inte följs kommer det av produkten tillhandahållna skyddet att avsevärt reduceras.

Dämpningsvärden för EP167

Frekvens (Hz)	63	125	250	500	1000	2000	4000	8000
Medeldämpning (dB)	12,4	14,4	17,9	27,3	34,1	34,8	32,8	32,3
Standarddeviation (dB)	5,2	4,9	4,5	4,2	4,2	4,5	4,6	6,4
Förväntat skydd (dB)	7,2	9,4	13,4	23,1	29,9	30,4	28,2	26,0
SNR: 25,9	H: 29,3	M: 23,8	L: 15,5	HÖRSELKYDDETS VIKT: 271 g				

MATERIAL: PC /POM anslutning, HIPS kåpor och mjukt PVC-läder

RENGÖRING: Rengör med varmt vatten och diskmedel. Använd inte organiska lösningsmedel för rengöring.

DESINFEKTERING:

1. Hörselskydden ska desinfekteras var 3:e månad avhängigt användningen.
2. De delar på hörselskyddet som kommer i kontakt med användaren ska desinfekteras med lämplig lösning.

FÖRVARING: Förvara hörselskyddet i en ren och torr polypåse när det inte användas liksom vid transport. Säkerställ att hörselskyddet är torrt när det placeras i polypåsen. Tillhandahåll ytterligare skydd för att förhindra skada vid transport.

MILJÖVÅRD

Följ lokala anvisningar om avfallsservice med förpackning.

GARANTI

Produkten har 12 månaders garanti, från inköpsdagen.

Garantin gäller alla fabrikations- och materialfel.

Importör ansvarar för korrigerande av delar eller produkten om de konstateras vara felaktiga.

Kassakvitto, leveranslista, köpfaktura eller garantibevis skall uppvisas vid garantianspråk.

Returvaran skall vara komplett, försedd med redogörelse av funktionsfelet.

Garantin omfattar inte frakt- och transportskador, skador som har orsakats av normalt slitage, överbelastning eller osakkunnigt handhavande, eller indirekt skador. Garantin slutas om maskinen har öppnats, delar byts ut, reparerats eller förändrats.

Garantireparationer får endast utföras av importörens auktoriserad serviceverkstad.

Rätten till ändringar förbehålles.

Importör:

Veljekset Keskinen Oy
Onnentie 7, 63610 Tuuri, FINLAND
Tel. +358 10 770 7000

EY-VAATIMUSTENMUKAISUUSVAKUUTUS
FÖRSÄKRAN OM ÖVERENSSTÄMMELSE MED EU-KRAV
EU DECLARATION OF CONFORMITY

Manufacturer: **Long Dar Plastic Co Ltd**
No. 140, Wu-Gung Rd, Wugu Ind. Park,
Taipei Hsien County 248-86, Taiwan.(R.O.C.)



vakuutamme, että / försäkrar att / we declare that

Laite / Produkt / Device: **HELMET KIT, MULTIFUNCTION**
Tyypikoodi / Typkod / Type Code: **SM901N+EP167+H867+VM85M (DBK0338)**

täyttää seuraavien direktiivien vaatimukset / uppfyller kraven enligt följande direktiv / meets the provisions for the following directive:

89/686/EEC

ja on seuraavien yhdenmukaistettujen standardien mukainen / och överensstämmer med följande standarder / and is compliant with the following standards:

EN 166 : 2002
EN 397: 2012 +A1: 2012
EN 352-3 : 2002
EN 1731 : 2007

Ilmoitettu laitos / Anmälda organ / Notify party

“SM901N” Notify party: BSI Assurance UK Ltd (0086), Knowlhill, Milton Keynes MK5 8PP, UK
“EP167+H867+VM85M” Notify party: C.R.I.T.T. SPORT-LOISIRS (0501) 21 Rue Albert Einstein –
Zone Du Sanital 86100 CHATELLERAULT – FRANCE.

Place, date: Taiwan, 02 MARCH, 2018

Signature and stamp:

