

Lue nämä ohjeet ennen kokoonpanoa  
Läs denna bruksanvisning grundligt före montering

## VAROITUS!

- Huomioi paikalliset ilmasto-olosuhteet. Ilmastolliset tekijät voivat vaikuttaa paviljongin käyttöikään.
- Älä koskaan oleskele paviljongissa ukonilman tai myrskyn aikana, ja varmista ettei paviljongiin ole päässyt lapsia.
- Paviljongi ja ankkurointi on suunniteltu kestäväksi enintään 12 m/s tuulta. Sijoita talli suojaiseen paikkaan.
- Paviljongin ankkurointi on suunniteltu kiinnitettäväksi kiinteään maahan. Älä koskaan pystytä hiekalle, tällöin paviljongi liikkuu helposti ja saattaa rikkoutua.
- Runkoputkiin ei saa ripustaa roikkumaan mitään esineitä. Runkoa ei saa lisärasittaa, eikä rungon rakennetta muunnella.
- Paviljongin rakenne ei kestä lumikuormia, paviljongia ei voi jättää talveksi pystyyn.

## TAKUU EI KATA ROMAHTAMISIA.

- Paviljongin sisällä ei saa käyttää eikä käsitellä mitään palavia aineita. Älä sytytä tulta paviljongin sisällä. Hitsaaminen paviljongissa on kielletty. Älä käytä lämmittämiä paviljongin sisällä.
- Myyjä ei vastaa lumen, sateen tai myrskyn aiheuttamista vahingoista.

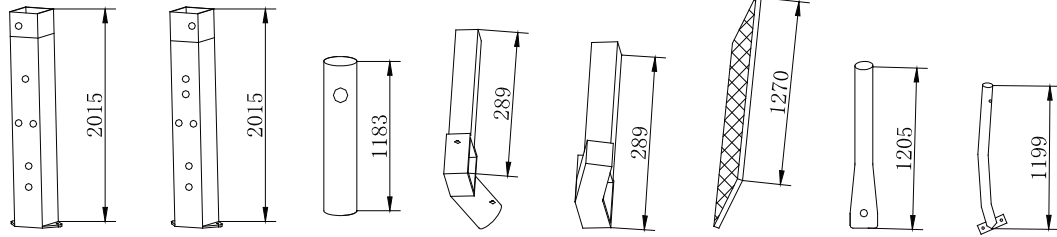
## VARNING!

- Beakta lokala klimatförhållanden. Klimatet kan påverka hur länge man kan använda paviljongen.
- Vistas ej i paviljong under åskväder eller storm och var säker att inga barn befinner sig i paviljongen
- Paviljongen och dess föränkring är planerade att hålla vind högst 13 m/s. Ställ paviljongen till en skyddad plats.
- Paviljongen är planerad för att fästas till fast mark. Aldrig montera paviljongen ovanpå sand för då kan garaget lätt röra sig.
- Häng inga föremål i ramverket. Stammen får inte överansträngas och dess struktur får ej modifieras.
- Paviljongen tål ingen snölast.

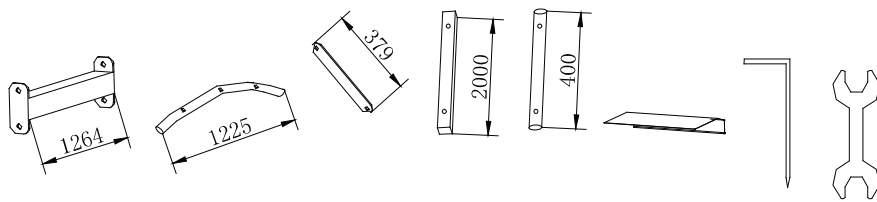
## GARANTIN OMFATTAR INTE RASANDET.

- Använd och behandla inga flammande ämnen in i paviljongen. Tänd inte eld in i paviljongen. Det är förbjudet att svetsa in i paviljongen. Använd ingen uppvärmningsanläggning in i paviljongen.
- Försäljaren ansvarar inte för skador orsakade av snö, regn eller storm.







# 2. 48\*1. 37\*2. 15M



A\*2    B\*2    C\*6    D\*2    E\*2    F\*2    G\*2    H\*2



I\*2    J\*2    K\*4    L\*2    M\*5    N\*1    8    2

-  M6\*45=6
-  M6\*40=4
-  M6\*60=12
-  M6\*75=8
-  M6\*65=2
-  M6\*55=4

